

5.6-Anfrage für Gutachten erstellen (GW)

Author: Niklas Nagel

Updated: 2 years ago

Dienstleistung auswählen

Wählen Sie die Dienstleistung "Gutachten" aus.

Achtung: Die Dienstleistungen sind nach medizinischen Bereichen angeordnet.

The screenshot shows the JAROWA dashboard with the 'Neue Anfrage erstellen' (Create new request) page. The 'DIENSTLEISTUNGSKATALOG (626)' is expanded to show various services. Under the 'GESUNDHEITSWESEN' (Healthcare) category, the service 'Gutachten' (Opinion) is highlighted with a red box. Other services include 'Plausibilisierung Arbeitsunfähigkeit' and 'Aktenbeurteilung UVG'. Under the 'RECHTSBERATUNG' (Legal advice) category, 'Privates Arbeitsrecht' is visible. The top right shows 'Auftragsübersicht' (Order overview) and 'Versicherung Nickelled Support'.

Geben Sie die Suchkriterien ein

Eingabe des Untersuchungsortes sowie der Berichtssprache sind Pflichtfelder.

Die restlichen Parameter (Untersuchungssprache sowie Qualifikationen) sind fakultative Filter.

The screenshot shows the 'Neue Anfrage erstellen' (Create new request) form in the JAROWA system. The 'DIENSTLEISTUNG' (Service) is set to 'Allgemeine Innere Medizin' (General Internal Medicine) and 'Gutachten' (Opinion). The 'Wo (PLZ/Ort/Umgebung) soll die Dienstleistung erbracht werden?' (Where should the service be provided?) field is highlighted with a red box and contains the text '8006, Zürich, ZH CH'. Below this, there are three optional filter fields: 'In welcher Sprache soll der Bericht verfasst werden?' (In which language should the report be written?) with 'Deutsch' selected, 'In welcher Sprache kann die Untersuchung durchgeführt werden?' (In which language can the examination be conducted?), and 'Welchen Facharztstitel soll die Ärztin / der Arzt besitzen?' (Which specialist title should the doctor have?).

Klicken Sie auf 'Weiter', um fortzufahren.

Welchen Facharztstitel soll die Ärztin / der Arzt besitzen? ▾

Welchen Schwerpunktstitel soll die Ärztin / der Arzt besitzen? ▾

Welche Zertifikate / weitere Ausbildung soll die Ärztin / der Arzt besit... ▾

[Suchkriterien zurücksetzen](#)

[Abbrechen](#) [Weiter](#)

Copyright © 2022 JAROWA AG [Cookie Einstellungen](#) [Hilfe](#) [Fehler melden](#)

Ärzterschaft auswählen

Wählen Sie den gewünschten Arzt / die gewünschte Ärztin für den Auftrag aus.

Nachdem Sie eine Ärzteschaft ausgewählt und die Anfrage versendet haben, erhält die Ärzteschaft eine Terminanfrage.

Bei einer Terminanfrage wird der Arzt unmittelbar nach Annahme der Anfrage gebeten, einen Termin direkt auf der Plattform zu kommunizieren.

Dienstleister Fallbeschreibung Auftragsbeschreibung Zusammenfassung

Dienstleister auswähl... Suchradius Entfernung Segmentierung Alle [Mehr Filter](#)

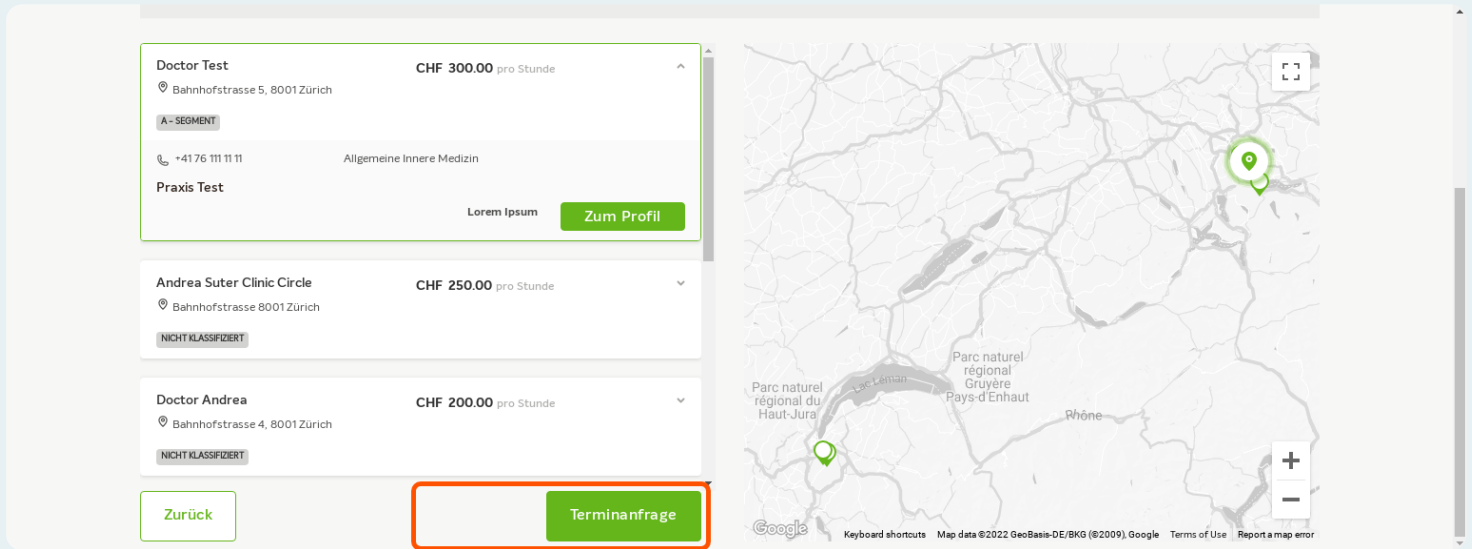
Doctor Test CHF 300.00 pro Stunde
Bahnhofstrasse 5, 8001 Zürich
A-SEGMENT
+4176 111 11 11 Allgemeine Innere Medizin
Praxis Test Lorem Ipsum [Zum Profil](#)

Andrea Suter Clinic Circle CHF 250.00 pro Stunde
Bahnhofstrasse 8001 Zürich
NICHT KLASSIFIZIERT

Parc naturel

Terminanfrage anklicken

Klicken Sie auf 'Terminanfrage', um fortzufahren.



The screenshot shows a list of three doctors on the left and a map on the right. The first doctor, 'Doctor Test', is highlighted with a green border. Below the list is a green button labeled 'Terminanfrage' (Appointment Request), which is highlighted with a red border. The map on the right shows a geographical area with a green location pin.

Doctor Test CHF 300.00 pro Stunde
Bahnhofstrasse 5, 8001 Zürich
A-SEGMENT
+41 76 111 11 11 Allgemeine Innere Medizin
Praxis Test Lorem Ipsum [Zum Profil](#)

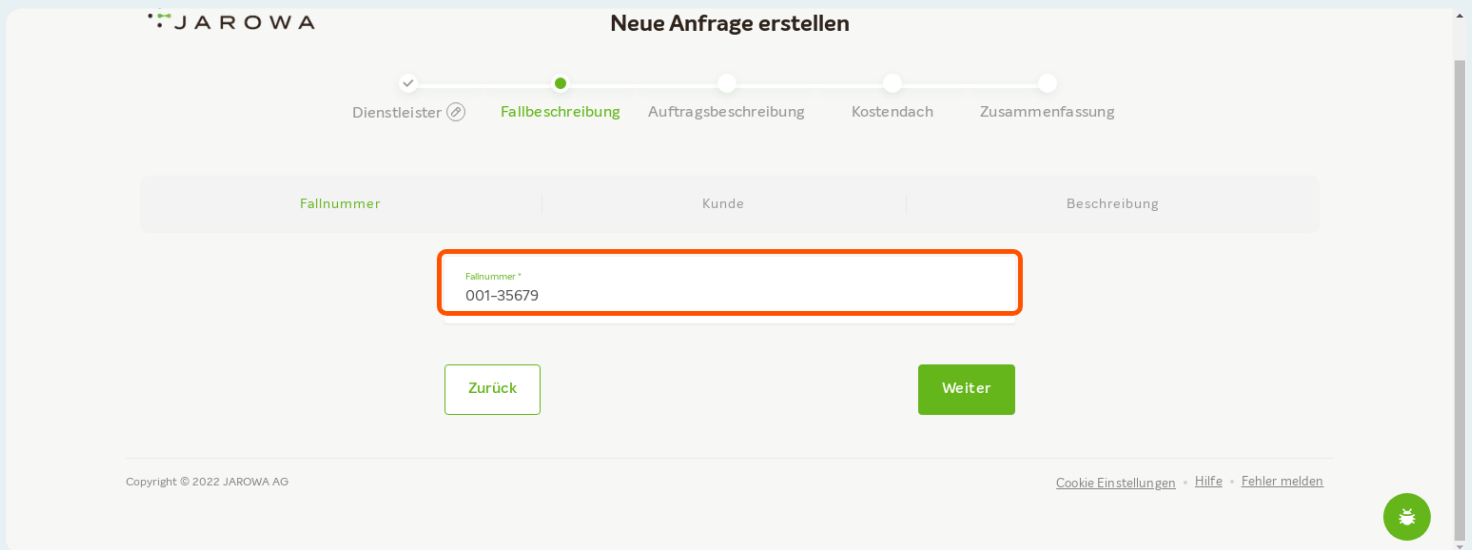
Andrea Suter Clinic Circle CHF 250.00 pro Stunde
Bahnhofstrasse 8001 Zürich
NICHT KLASSIFIZIERT

Doctor Andrea CHF 200.00 pro Stunde
Bahnhofstrasse 4, 8001 Zürich
NICHT KLASSIFIZIERT

[Zurück](#) [Terminanfrage](#)

Geben Sie die Fallnummer ein

Klicken Sie auf 'Weiter', um fortzufahren.



The screenshot shows a multi-step form titled 'Neue Anfrage erstellen' (Create New Request) for 'JAROWA'. The second step, 'Fallbeschreibung' (Case Description), is active. A text input field for 'Fallnummer*' (Case Number*) contains the value '001-35679' and is highlighted with a red border. Below the input field are 'Zurück' (Back) and 'Weiter' (Next) buttons. The footer contains copyright information and links for 'Cookie Einstellungen', 'Hilfe', and 'Fehler melden'.

JAROWA **Neue Anfrage erstellen**

Dienstleister Fallbeschreibung Auftragsbeschreibung Kostendach Zusammenfassung

Fallnummer Kunde Beschreibung

Fallnummer*
001-35679

[Zurück](#) [Weiter](#)

Copyright © 2022 JAROWA AG [Cookie Einstellungen](#) [Hilfe](#) [Fehler melden](#)

Füllen Sie die Informationen der versicherten Person aus

Klicken Sie anschliessend auf 'Weiter', um fortzufahren.

The screenshot shows a progress bar at the top with four steps: 'Dienstleister' (checked), 'Fallbeschreibung' (active), 'Auftragsbeschreibung', and 'Zusammenfassung'. Below the progress bar is a breadcrumb navigation with three items: 'Fallnummer', 'Angaben zur Person' (active), and 'Beschreibung'. The form contains several input fields: 'Anrede *' with radio buttons for 'Herr' (selected) and 'Frau'; 'Vorname *' with the text 'Hans'; 'Name *' with the text 'Wagner'; and 'Geburtsdatum *' with a date picker.

Geben Sie hier Ihre Informationen zum Fall ein

Hier können Sie die Ausgangslage des Falles beschreiben sowie weitere Informationen zum Fall der versicherten Person angeben.

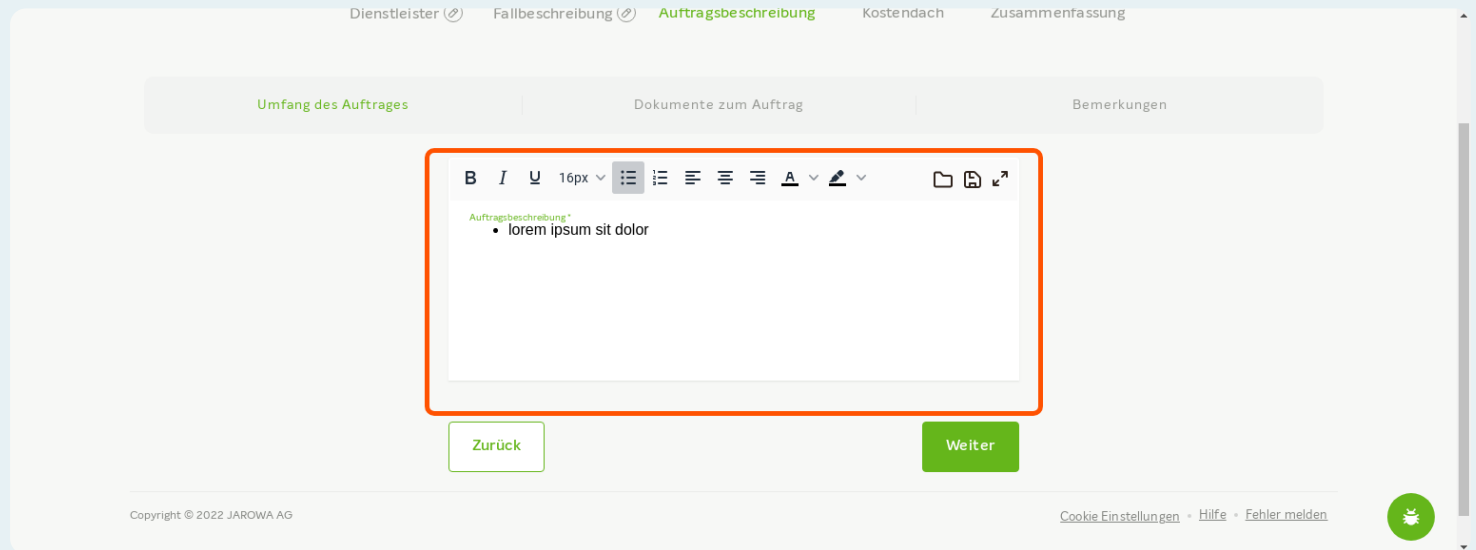
Klicken Sie auf 'Weiter', um fortzufahren.

The screenshot shows a progress bar at the top with five steps: 'Dienstleister', 'Fallbeschreibung' (active), 'Auftragsbeschreibung', 'Kostendach', and 'Zusammenfassung'. Below the progress bar is a breadcrumb navigation with three items: 'Fallnummer', 'Kunde', and 'Beschreibung' (active). The form features a rich text editor with a toolbar containing icons for bold, italic, underline, font size (16px), list, link, unlink, and other editing functions. The text area contains the heading 'Informationen zum Fall *' followed by a bulleted list item '• lorem ipsum sit dolor'. At the bottom of the form are two buttons: 'Zurück' and 'Weiter'. The footer contains the text 'Copyright © 2022 JAROWA AG' on the left and 'Cookie-Einstellungen', 'Hilfe', and 'Fehler-melden' on the right, along with a green bug icon.

Fügen Sie hier eine Auftragsbeschreibung für das Gutachten ein

Hier können Sie das Mandat bzw. die Auftragsanforderung genauer beschreiben (Fragen, Umfang, Termin etc).

Klicken Sie auf 'Weiter', um fortzufahren.



The screenshot shows a web interface with a navigation bar at the top containing the following items: Dienstleister (with a checkmark), Fallbeschreibung (with a checkmark), Auftragsbeschreibung (highlighted in green), Kostendach, and Zusammenfassung. Below the navigation bar is a horizontal menu with three tabs: Umfang des Auftrages (highlighted in green), Dokumente zum Auftrag, and Bemerkungen. The main content area features a rich text editor with a toolbar containing icons for bold (B), italic (I), underline (U), font size (16px), bulleted list, numbered list, indent, and outdent, as well as text color and background color options. The editor's content area shows the text 'Auftragsbeschreibung*' followed by a bulleted list item '• lorem ipsum sit dolor'. Below the editor are two buttons: 'Zurück' (light green) and 'Weiter' (dark green). At the bottom of the page, the footer contains 'Copyright © 2022 JAROWA AG' on the left and 'Cookie-Einstellungen', 'Hilfe', and 'Fehler melden' on the right, along with a green circular bug icon.

Dokumente hinzufügen

Hier können Sie Dokumente zum Auftrag hinzufügen.

Wichtig: Jedem Dokument muss nach dem Hochladen eine Kategorie zugewiesen werden.

Klicken Sie anschliessend auf 'Weiter', um fortzufahren.

The screenshot shows a multi-step process with three tabs: 'Umfang des Auftrages', 'Dokumente zum Auftrag' (active), and 'Auftragsdetails'. The main content area is titled 'Dokumente zum Auftrag' and contains a large white box with the text 'Datei mit Drag & Drop hinzufügen' and 'ODER' below it. A red box highlights a 'Durchsuchen...' button. Below this, there is a question 'Werden physische Dokumente per Post gesendet?' with two radio button options: 'Ja' (unselected) and 'Nein' (selected). At the bottom, there are two buttons: 'Zurück' and 'Weiter'.

Kostendach festlegen

Hier können Sie optional ein Kostendach festlegen.

The screenshot shows a multi-step process titled 'Neue Anfrage erstellen' with four steps: 'Dienstleister', 'Fallbeschreibung', 'Auftragsbeschreibung' (active), and 'Zusammenfassung'. Below the steps is a tabbed interface with three tabs: 'Umfang des Auftrages', 'Dokumente zum Auftrag', and 'Auftragsdetails' (active). The main content area contains a form with a red box around the 'Kostendach (exkl. MwSt.)' input field, which is currently empty. To its right is a dropdown menu set to 'CHF'. Below this is a 'Fälligkeit Bericht' field with an information icon. At the bottom, there is a rich text editor with a toolbar and the text 'Informationen zum Auftrag'.

Fälligkeit des Berichts festlegen

Sie können optional eine Frist für Erstellung des medizinischen Berichts festlegen.

The screenshot shows the 'Auftragsdetails' section of a medical software interface. At the top, there are navigation tabs: 'Dienstleister', 'Fallbeschreibung', 'Auftragsbeschreibung' (highlighted in green), and 'Zusammenfassung'. Below these are three sub-tabs: 'Umfang des Auftrages', 'Dokumente zum Auftrag', and 'Auftragsdetails' (highlighted in green). The main content area includes a 'Kostendach (exkl. MwSt.)' field with a 'CHF' dropdown menu. Below this is the 'Fälligkeit Bericht' field, which is highlighted with a red box and contains a small information icon (i). Underneath is a rich text editor with a toolbar containing icons for bold (B), italic (I), underline (U), font size (16px), bulleted list, numbered list, indent, and text color. The text area of the editor is currently empty and contains the placeholder text 'Informationen zum Auftrag'.

Informationen zum Auftrag

Hier können Sie optional weitere Informationen bzw. Bemerkungen zum Auftrag angeben.

The screenshot shows the 'Informationen zum Auftrag' section of the medical software interface. It features the same 'Kostendach (exkl. MwSt.)' field with a 'CHF' dropdown menu and the 'Fälligkeit Bericht' field with an information icon (i). The 'Informationen zum Auftrag' rich text editor is highlighted with a red box. The toolbar includes icons for bold (B), italic (I), underline (U), font size (16px), bulleted list, numbered list, indent, and text color. The text area is empty with the placeholder text 'Informationen zum Auftrag'. At the bottom of the form, there are two buttons: 'Zurück' (light green) and 'Weiter' (dark green).

Auf der Zusammenfassung-Seite können Sie die soeben eingegebenen Informationen vor Zusendung der Anfrage nochmals überprüfen.

Wenn Sie eine eingegebene Information zum Fall anpassen wollen, klicken Sie links auf "zurück".

Wenn alle eingegebenen Informationen stimmen, klicken Sie hier auf "Senden", um die Anfrage für den Gutachter-Auftrag an die gewählte Ärzteschaft zu senden.

Informationen zum Fall

.

Auftragsbeschreibung

Spezifikation Auftrag

Auftragsbeschreibung

.

Dokumente zum Auftrag

Werden physische Dokumente per Post gesendet?

Nein

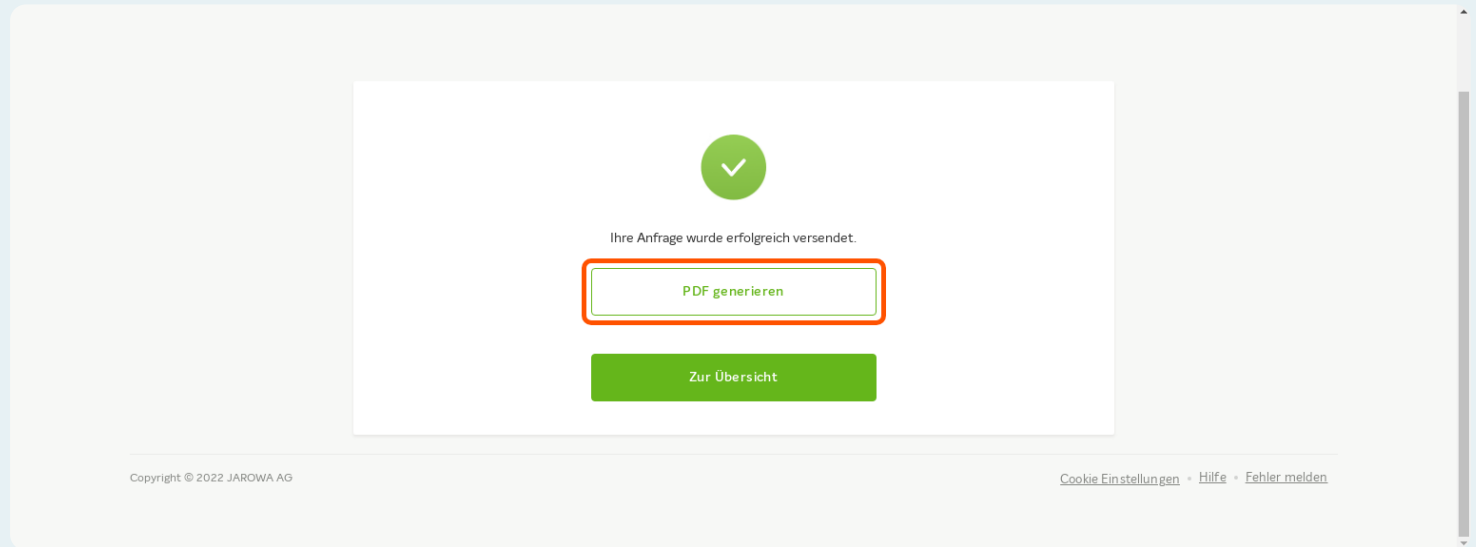
Zurück

Senden

Auftrags-PDF generieren

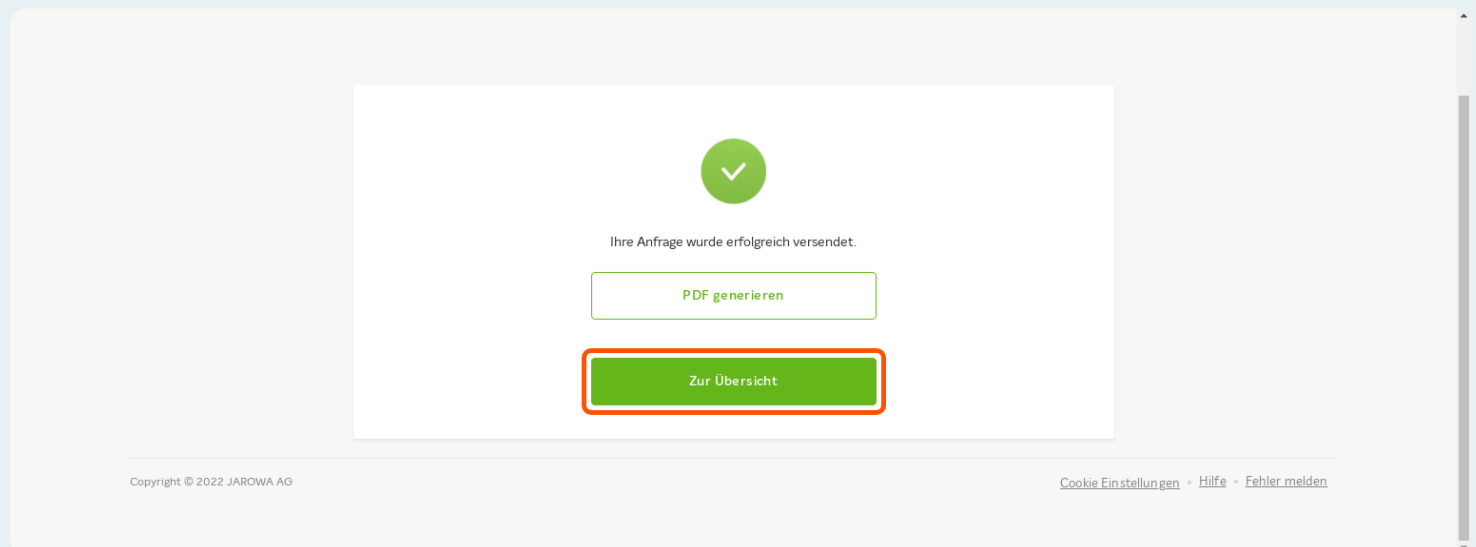
Nach erfolgreicher Übermittlung der Anfrage können Sie hier ein PDF-Dokument mit all den soeben eingetragenen Auftragsinformationen erstellen und bei Ihnen bspw. im primären Schadensystem oder in Ihrer Datenbank ablegen.

Um das Auftrags-PDF zu erstellen, klicken Sie auf 'PDF generieren'. Anschliessend wird ein Dokument heruntergeladen.



Zurück zur Auftragsübersicht

Um zurück zur Auftragsübersicht zurückzukehren, klicken Sie auf 'zur Übersicht'.



Erstellter Auftrag in der Übersicht

Den soeben erstellten Auftrag für das Gutachten finden Sie nun hier in der Auftragsübersicht.

Um die Auftragsdetails zu öffnen, klicken Sie auf die Fallnummer.

← www.sow... Arbeitsrecht, Öffentliches Personal...	Abschlussbericht wurde eingereic... Aktualisiert: 24.11.2022	Lawyer Muster		Aktionen 2 (+) :
← 965-89654 Bodenleger, Plattenleger	ANGENOMMEN Termin vereinbart. Aktualisiert: 22.11.2022	Craftsman Support	TERMIN 21.11.2022 09:00	(+) :
← 896-15468 Allgemeine Innere Medizin, Gutachte...	ABSCHLUSS BEANTRAGT Abschlussbericht wurde eingereic... Aktualisiert: 22.11.2022	Doctor Test		Abschluss... (+) :
← 097-35732 Psychiatrie und Psychotherapie, Akt...	ABSCHLUSS GESTARTET Auftrag wurde wieder geöffnet. Aktualisiert: 22.11.2022	Doctor Test		(+) :
➤ 785-44517 (2)				
➤ 888-12345 (2)				
← 152-78541 Allgemeine Innere Medizin, Gutachte...	ÜBERMITTELT Anfrage wurde an Dienstleister ge... Aktualisiert: 22.11.2022	Doctor Test		(+) :