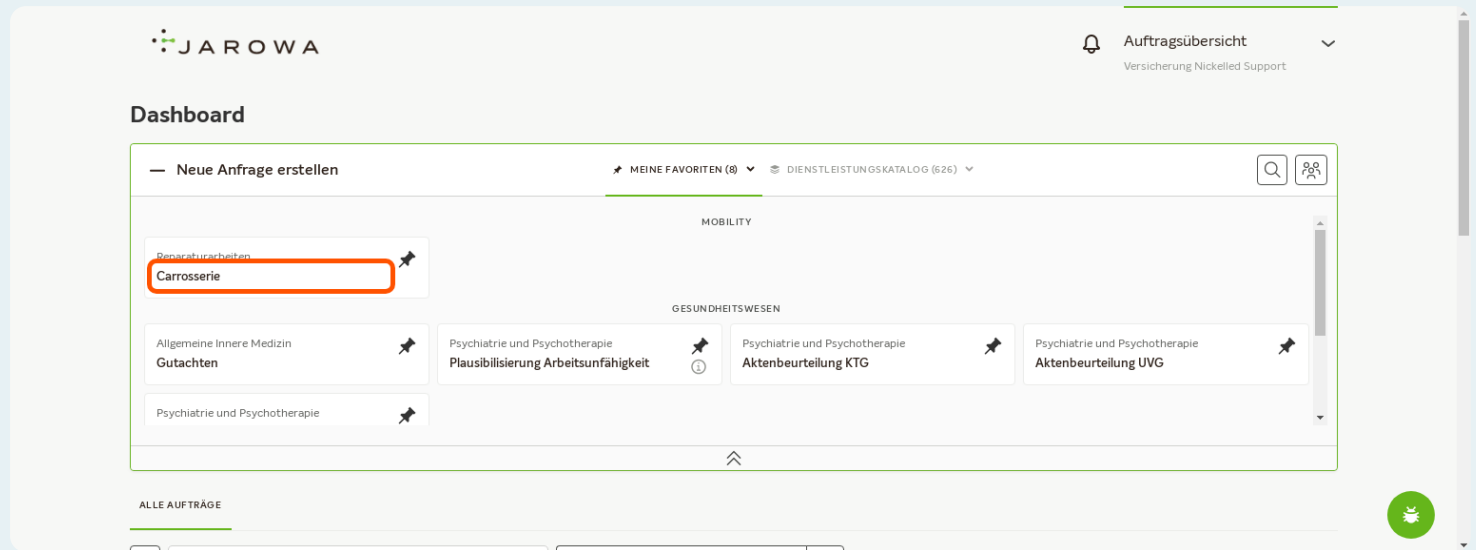


# 6.2-Neuen Auftrag erstellen (MO)

Author: Niklas Nagel

Updated: a year ago

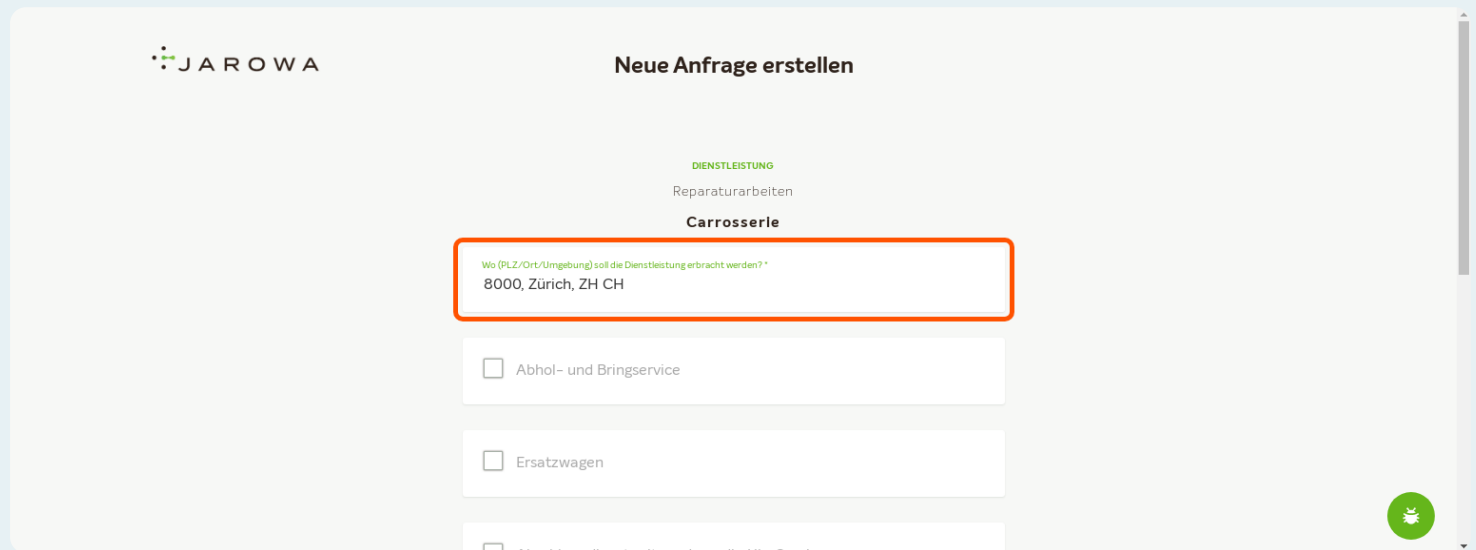
## Wählen Sie die Dienstleistung aus



The screenshot shows the JAROWA dashboard with the 'Neue Anfrage erstellen' (Create new request) section. The 'DIENSTLEISTUNGSKATALOG (526)' (Service Catalog) is expanded to show 'MOBILITY' services. The 'Carrosserie' (Bodywork) service is highlighted with a red box. Other services listed include 'Allgemeine Innere Medizin Gutachten', 'Psychiatrie und Psychotherapie Plausibilisierung Arbeitsunfähigkeit', 'Psychiatrie und Psychotherapie Aktenbeurteilung KTG', and 'Psychiatrie und Psychotherapie Aktenbeurteilung UVG'. A green circular button with a white icon is visible in the bottom right corner.

## Füllen Sie die Informationen aus

Klicken Sie auf 'Weiter' um fortzufahren



The screenshot shows the 'Neue Anfrage erstellen' (Create new request) form. The 'DIENSTLEISTUNG' (Service) field is set to 'Reparaturarbeiten' (Repair work) and 'Carrosserie' (Bodywork). The 'Wo (PLZ/Ort/Umgebung) soll die Dienstleistung erbracht werden?' (Where should the service be provided?) field is filled with '8000, Zürich, ZH CH' and is highlighted with a red box. Below this, there are three checkboxes: 'Abhol- und Bringservice' (Pickup and delivery service), 'Ersatzwagen' (Replacement car), and 'Abhol- und Bringservice mit und ohne die Uhr Service' (Pickup and delivery service with and without the clock service). A green circular button with a white icon is visible in the bottom right corner.

# Wählen Sie einen Dienstleister aus

Klicken Sie auf 'Weiter' um fortzufahren

The screenshot shows a progress bar at the top with six steps: Dienstleister (highlighted in green), Fallnummer, Fallbeschreibung, Auftragsbeschreibung, Zusammenfassung, and Kosten. Below the progress bar is a search bar with the text 'Dienstleister auswähl...' and a magnifying glass icon. To the right of the search bar are filters for 'Suchradius Entfernung' (set to 82 Km) and 'Segmentierung Alle'. A green button labeled 'Mehr Filter' is also present. Below the search bar is a list of service providers. The first entry, 'Garage Demo Zug', is highlighted with a red border. It shows a price of 'CHF 30.00 pro Stunde' and a location 'Wuhrweg 34, 4450 Sissach, 80.6 Km'. A small grey button labeled 'NICHT KLASSIFIZIERT' is visible below the provider name. To the right of the list is a map showing the location of the provider in the Zurich region. A green circular button with a white icon is located in the bottom right corner of the interface.

# Geben Sie die Fallnummer ein

Klicken Sie auf 'Weiter' um fortzufahren

The screenshot shows the 'Neue Anfrage erstellen' (Create new request) screen. At the top left is the JAROWA logo. The title 'Neue Anfrage erstellen' is centered. Below the title is a progress bar with six steps: Dienstleister (checked), Fallnummer (highlighted in green), Fallbeschreibung, Auftragsbeschreibung, Zusammenfassung, and Kosten. Below the progress bar is a text input field for the case number, containing the value '098-35264'. Below the input field are two buttons: 'Zurück' (Back) and 'Weiter' (Next). At the bottom left, the copyright notice 'Copyright © 2022 JAROWA AG' is visible. At the bottom right, there are links for 'Cookie Einstellungen', 'Hilfe', and 'Fehler melden'. A green circular button with a white icon is located in the bottom right corner of the interface.

# Füllen Sie die Informationen aus

Klicken Sie auf 'Weiter' um fortzufahren

JAROWA **Neue Anfrage erstellen**

Dienstleister ✓ Fallnummer ✓ **Fallbeschreibung** Auftragsbeschreibung Zusammenfassung Kosten

Kunde Fahrzeug Beschreibung

Name\*  
Lukas Müller

Firma

☝ Mobiltelefon (z.B. +4179...)\*  
+41 76 111 11 11

➤

# Füllen Sie die Informationen aus

Klicken Sie auf 'Weiter' um fortzufahren

JAROWA **Neue Anfrage erstellen**

Dienstleister ✓ Fallnummer ✓ **Fallbeschreibung** Auftragsbeschreibung Zusammenfassung Kosten

Kunde Fahrzeug Beschreibung

Kennzeichen\*  
ZH000000

Automarke(n)\*  
Audi

Modell\*  
A3

Fahrgestell-Nr.

➤

# Füllen Sie die Informationen aus

Klicken Sie auf 'Weiter' um fortzufahren

Dienstleister Fallnummer **Fallbeschreibung** Auftragsbeschreibung Zusammenfassung Kosten

Kunde Fahrzeug **Beschreibung**

**B** *I* U 16px

Informationen zum Fall\*

- lorem ipsum sit dolor

Schadennummer Versicherer

Schadennummer Gegner

# Füllen Sie die Informationen aus

Klicken Sie auf 'Weiter' um fortzufahren

Dienstleister Fallnummer Fallbeschreibung **Auftragsbeschreibung** Zusammenfassung Kosten

**Umfang des Auftrages** Informationen zum Auftrag Dokumente zum Auftrag

Auftragstyp \*

Offerte

Direktreparatur (ohne Offerte)

Reparaturfreigabe bis zu einem maximalen Betrag

Versicherungsdeckung \*

# Füllen Sie die Informationen aus

Klicken Sie auf 'Weiter' um fortzufahren

The screenshot shows a multi-step form with tabs: Dienstleister, Fallnummer, Fallbeschreibung, **Auftragsbeschreibung**, Zusammenfassung, and Kosten. The 'Auftragsbeschreibung' tab is active and highlighted in green. Below the tabs are three sections: 'Umfang des Auftrages', 'Informationen zum Auftrag', and 'Dokumente zum Auftrag'. The 'Informationen zum Auftrag' section is highlighted in green and contains a text editor. The text editor has a toolbar with icons for bold (B), italic (I), underline (U), font size (16px), list (bulleted and numbered), indent, text color, background color, link, unlink, and refresh. Below the text editor, there is a green 'Zurück' button on the left and a green 'Weiter' button on the right. At the bottom of the page, there is a copyright notice 'Copyright © 2022 JAROWA AG', links for 'Cookie-Einstellungen', 'Hilfe', and 'Fehler melden', and a green circular logo in the bottom right corner.

# Hier können Sie Dokumente zum Auftrag hinzufügen

Klicken Sie auf 'Weiter' um fortzufahren

The screenshot shows the same multi-step form as above, but now the 'Dokumente zum Auftrag' tab is active and highlighted in green. The 'Informationen zum Auftrag' tab is no longer highlighted. The 'Dokumente zum Auftrag' section is highlighted in green and contains a large white box with the text 'Datei mit Drag & Drop hinzufügen' and 'ODER' below it. Below the text, there is a green 'Durchsuchen' button, which is highlighted with a red box. Below the 'Durchsuchen' button, there is a green 'Zurück' button on the left and a green 'Weiter' button on the right. At the bottom of the page, there is a copyright notice 'Copyright © 2022 JAROWA AG', links for 'Cookie-Einstellungen', 'Hilfe', and 'Fehler melden', and a green circular logo in the bottom right corner.

# Füllen Sie die Informationen aus

Klicken Sie auf 'Weiter' um fortzufahren

**JAROWA** **Neue Anfrage erstellen**


Dienstleister  Fallnummer  Fallbeschreibung  Auftragsbeschreibung  Zusammenfassung  **Kosten**

Selbstbehalt / Kostenbeteiligung durch Kunde \*

Ja  Nein

Zahlung der MwSt. durch \*

Geschäftspartner  Kunde



# Klicken Sie auf 'Senden'

**Kosten**

Selbstbehalt / Kostenbeteiligung durch Kunde  
**Nein**

Zahlung der MwSt. durch  
**Geschäftspartner**

Copyright © 2022 JAROWA AG [Cookie Einstellungen](#) [Hilfe](#) [Fehler melden](#)

