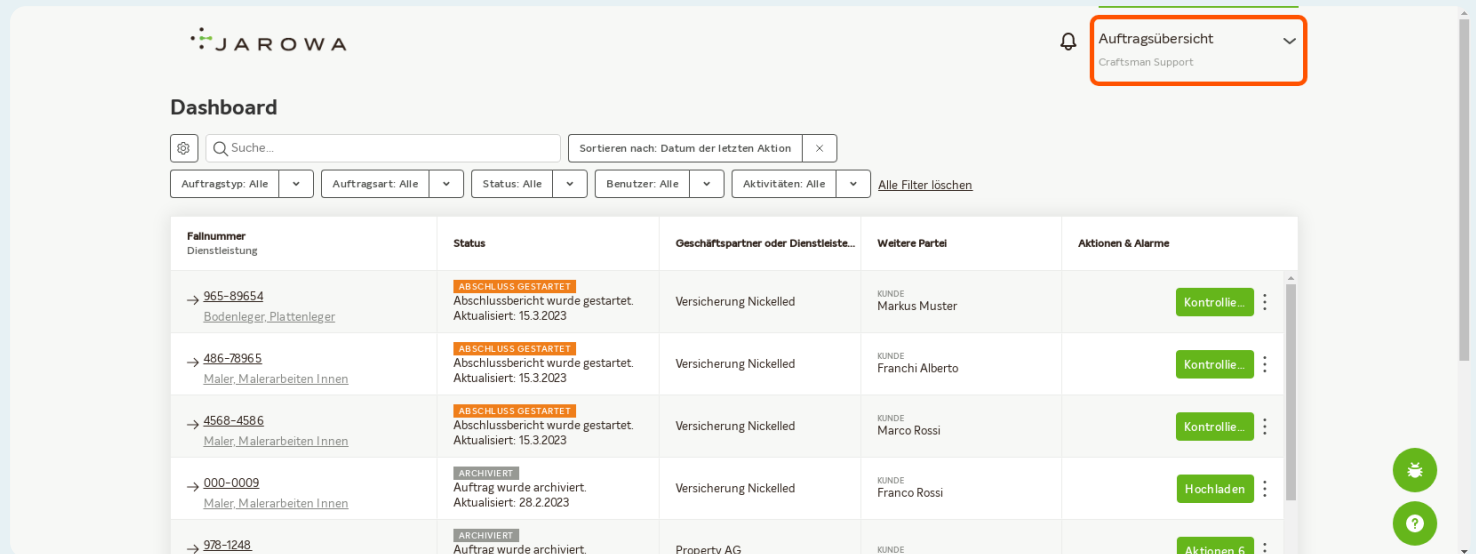


3.22-Profil Verfügbarkeit anpassen (G&H)

Author: Charlotte Speck

Updated: a year ago

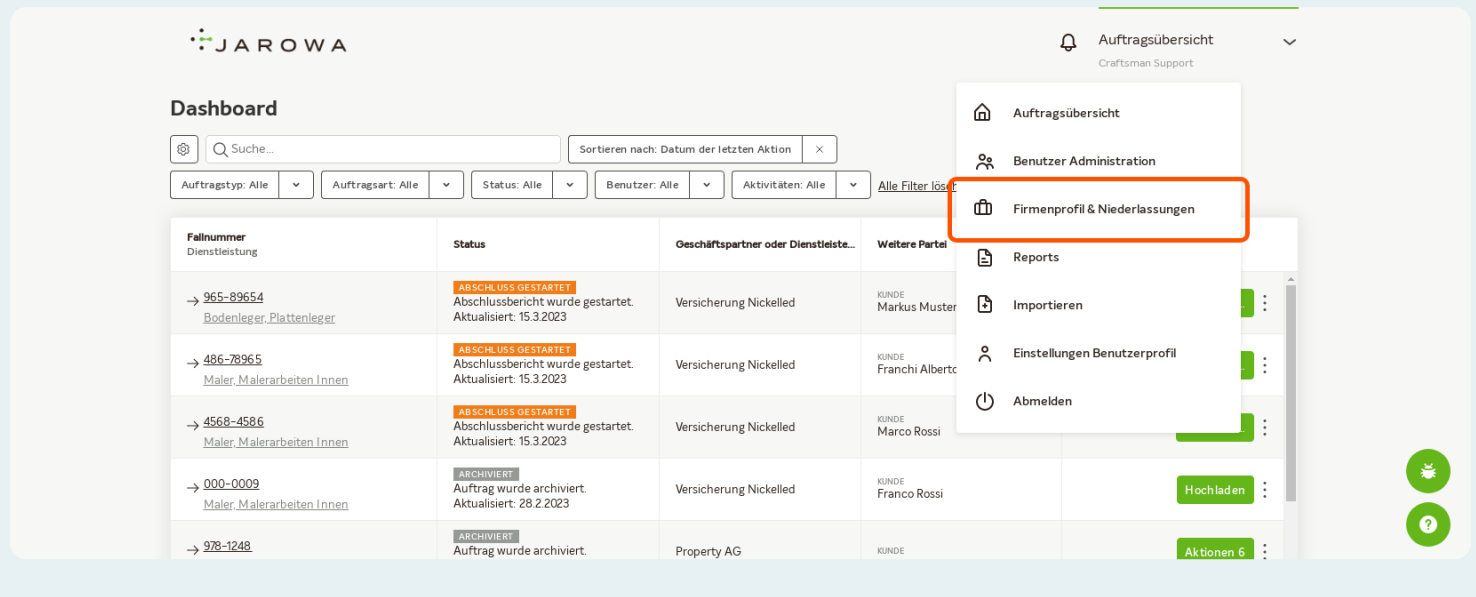
Klicken Sie auf "Auftragsübersicht"



The screenshot shows the JAROWA dashboard interface. At the top right, there is a notification bell icon and a dropdown menu labeled 'Auftragsübersicht' with 'Craftsman Support' below it. This dropdown menu is highlighted with a red rectangular box. Below the header, there is a search bar and several filter buttons for 'Auftragstyp', 'Auftragsart', 'Status', 'Benutzer', and 'Aktivitäten'. A table of orders is displayed below, with columns for 'Fallnummer', 'Status', 'Geschäftspartner oder Dienstleiste...', 'Weitere Partei', and 'Aktionen & Alarme'. The table contains five rows of order data.

Fallnummer Dienstleistung	Status	Geschäftspartner oder Dienstleiste...	Weitere Partei	Aktionen & Alarme
→ 965-89654 Bodenleger, Plattenleger	ABSCHLUSS GESTARTET Abschlussbericht wurde gestartet. Aktualisiert: 15.3.2023	Versicherung Nickelled	KUNDE Markus Muster	Kontrolliere...
→ 486-78965 Maler, Malerarbeiten Innen	ABSCHLUSS GESTARTET Abschlussbericht wurde gestartet. Aktualisiert: 15.3.2023	Versicherung Nickelled	KUNDE Franchi Alberto	Kontrolliere...
→ 4568-4586 Maler, Malerarbeiten Innen	ABSCHLUSS GESTARTET Abschlussbericht wurde gestartet. Aktualisiert: 15.3.2023	Versicherung Nickelled	KUNDE Marco Rossi	Kontrolliere...
→ 000-0009 Maler, Malerarbeiten Innen	ARCHIVIERT Auftrag wurde archiviert. Aktualisiert: 28.2.2023	Versicherung Nickelled	KUNDE Franco Rossi	Hochladen...
→ 978-1248	ARCHIVIERT Auftrag wurde archiviert.	Property AG	KUNDE	Aktionen 6

Wählen Sie "Firmenprofil & Niederlassungen"











This screenshot is similar to the previous one, showing the JAROWA dashboard. The 'Auftragsübersicht' dropdown menu is open, and the 'Firmenprofil & Niederlassungen' option is highlighted with a red rectangular box. Other options in the menu include 'Auftragsübersicht', 'Benutzer Administration', 'Reports', 'Importieren', 'Einstellungen Benutzerprofil', and 'Abmelden'. The table of orders is visible in the background, showing the same data as in the first screenshot.

Klicken Sie auf Ihr Firmenprofil/name

JAROWA Firmenprofil & Niederlassungen
Craftsman Support

Aktive Bereiche + Niederlassung hinzufügen

Craftsman Fribourg > Adresse Fribourg, FR, CH	Kontakte fribourg@craftsman.ch +41 58 792 45 34	 
Craftsman Lugano > Adresse . TI, CH	Kontakte lugano@craftsman.ch +41 21 453 45 78	 
Craftsman Support > Adresse Albisrieder - Platz Zürich, ZH, CH	Kontakte support@jarowa.ch +41 76 111 11 11	 

Klicken Sie auf "Profil editieren"

JAROWA Firmenprofil & Niederlassungen
Craftsman Support

Profil Zurück **Profil editieren** Angebot editieren

Craftsman Fribourg Verfügbar



Fribourg, FR, CH
+41 58 792 45 34
fribourg@craftsman.ch

ÜBER MICH

“ Le plus important phrases...

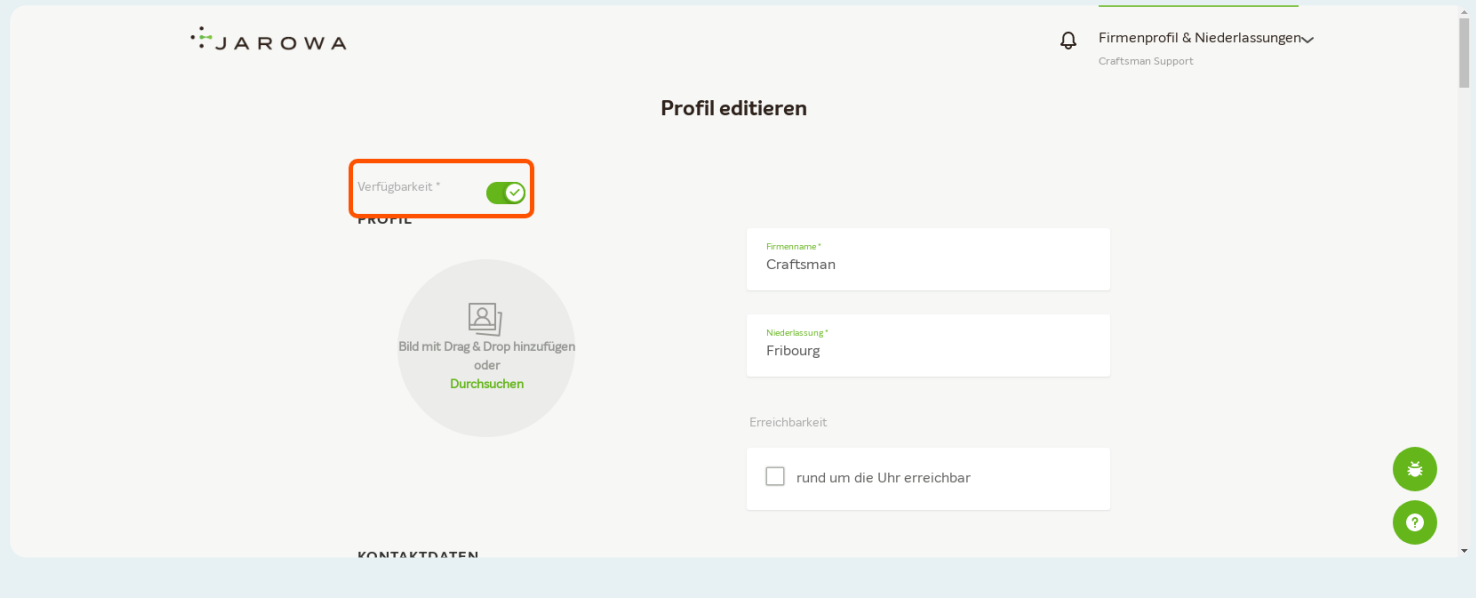
DIENSTLEISTUNGSSPRACHEN

Muttersprache Fortgeschritten

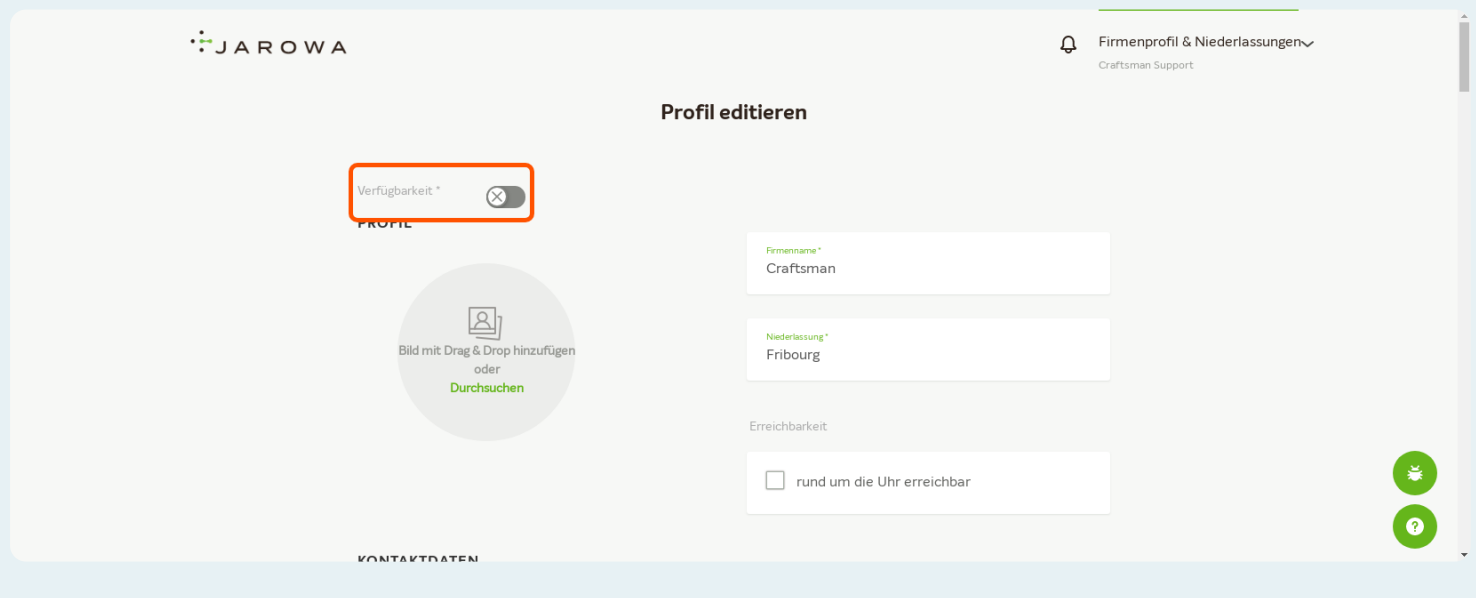
Hier können Sie Ihr Profil aktivieren oder deaktivieren.

Wenn es grün ist, dann heisst es, dass es aktiv ist und Sie sind, für die Versicherungen und Immobilienregie, sichtbar.



The screenshot shows the 'Profil editieren' (Edit Profile) page in the JAROWA system. The 'Verfügbarkeit' (Availability) toggle switch is turned on, indicated by a green circle with a white checkmark. The page includes a profile picture placeholder, a 'Firmenname' field with the value 'Craftsman', a 'Niederlassung' field with the value 'Fribourg', and an 'Erreichbarkeit' (Availability) field with the option 'rund um die Uhr erreichbar' (available 24/7) which is currently unchecked. The JAROWA logo is in the top left, and the user's profile 'Firmenprofil & Niederlassungen' is in the top right.

Wenn es grau ist, heisst es, dass Sie inaktiv sind und somit nicht sichtbar.



The screenshot shows the 'Profil editieren' (Edit Profile) page in the JAROWA system. The 'Verfügbarkeit' (Availability) toggle switch is turned off, indicated by a grey circle with a white 'X'. The page layout is identical to the previous screenshot, showing the profile picture placeholder, the 'Firmenname' field with 'Craftsman', the 'Niederlassung' field with 'Fribourg', and the 'Erreichbarkeit' field with 'rund um die Uhr erreichbar' unchecked. The JAROWA logo and user profile information are also present.

Klicken Sie hier, um die Änderungen zu speichern.

Unternehmensidentifikationsnummer

Unternehmensidentifikationsnummer unterscheidet sich von der Mehrwertsteuernummer

LOGO

Dieses Logo wird in den automatisch generierten PDF gedruckt.



Bild mit Drag & Drop hinzufügen oder
[Durchsuchen](#)

Abbrechen

Speichern

