

5.11-Plausibilisation – Accepter la demande et soumettre le rapport (SP)

Author: Charlotte Speck

Cliquez ici pour voir les détails du mandat reçu

The screenshot shows the YAROWA dashboard with the following elements:

- Logo: YAROWA
- Top right: "Aperçu Des Missions" with a dropdown arrow and "Doctor Test" below it.
- Section: "Nouvelles demandes (53)" with a filter icon and a "99" badge.
- Three mission cards are displayed, each with a "Rejeter" button and an "Afficher les d..." button. The third card's buttons are highlighted with a red box.
- Bottom left: "Tableau de bord" with sub-sections "MISSIONS & SERVICES" and "MISSIONS ARCHIVÉES".
- Bottom right: A green circular help icon with a question mark.

Cliquez ici pour refuser la demande. Important : en cas de refus, il faut indiquer un motif

The screenshot shows the mission details page with the following elements:

- Question: "Quelle sera la durée totale de travail nécessaire au traitement de cette mission ? (par exemple, exploration, étude de dossiers, rédiger le rapport)"
- Section: "Documents" with a "Documents" sub-section.
- Document: "PDF_DOC 1.pdf" with "Dossiers officiels" and icons for opening and downloading.
- Question: "Des documents physiques sont-ils envoyés par la poste ?" with the answer "Non".
- Section: "Détails de la mission" with the question "Dans quelle langue le rapport doit-il être rédigé ?" and the answer "Français".
- Text: "Veillez noter qu'il est important de respecter les niveaux de service définis:"
- List of requirements:
 - La demande de mission doit être acceptée ou rejetée dans un délai de 24 heures les jours ouvrables.
 - Demande de rendez-vous: En cas de demande de rendez-vous (réservation non effectuée directement via le calendrier), le rendez-vous d'exploration doit être fixé entre le 7ème et le 18ème jour calendaire après l'acceptation du contrat.
 - Le contrat doit être finalisé sur la plateforme dans les 7 jours calendaires suivant le rendez-vous d'exploration.
 - Le rapport du médecin doit être créé et soumis directement sur la plateforme de services à l'aide du flux de travail.
- Bottom right: A green circular help icon with a question mark.

Cliquez ici pour accepter la demande

Détails de la mission

Dans quelle langue le rapport doit-il être rédigé ?

Français

Veillez noter qu'il est important de respecter les niveaux de service définis:

- La demande de mission doit être acceptée ou rejetée dans un délai de 24 heures les jours ouvrables.
- Demande de rendez-vous: En cas de demande de rendez-vous (réservation non effectuée directement via le calendrier), le rendez-vous d'exploration doit être fixé entre le 7ème et le 18ème jour calendaire après l'acceptation du contrat.
- Le contrat doit être finalisé sur la plateforme dans les 7 jours calendaires suivant le rendez-vous d'exploration.
- Le rapport du médecin doit être créé et soumis directement sur la plateforme de services à l'aide du flux de travail.

Précédent

Rejeter la mission

Accepter la mission

Copyright © 2024 Yarowa AG



Détails de la mission

Vous vous trouvez à présent dans le dossier accepté. Vous pouvez consulter toutes les informations à disposition.

YAROWA

Aperçu Des Missions
Doctor Test

Numéro de dossier: 0802242

Rendez-vous: 2002.2024 11:00

Statut: Acceptée

Afficher l'aperçu

Autres actions

Mandataire

[Yarowa Gesundheitswesen](#)

Zählerweg 5
6300 Zug, ZG, CH

Insurance Employee
+41 21 586 23 56
enable.test-insurance@jarowa.ch

Prestataire de services

[Doctor Beispiel](#)

Doctor Muster
Dreikönigstrasse 34
8002 Zürich, ZH, CH

+41 44 444 44 44
enable.test+doctor@jarowa.ch

Doctor Test
+41 44 444 44 44
enable.test-doctor@jarowa.ch

Service: Plausibilisation de l'incapacité de travail / Psychiatrie et psychothérapie

Soumettre le r
Attribuer la mi
Télécharger le



Démarrer la rédaction du rapport.

Pour rédiger le rapport, cliquez sur "autres actions" et choisir "soumettre le rapport".

YAROWA Aperçu Des Missions
 Doctor Test

Numéro de dossier: 0802242 Rendez-vous: 20.02.2024 11:00 Statut: Acceptée

[Afficher l'aperçu](#) [Autres actions](#)

Mandataire	Prestataire de services
<p>Yarowa Gesundheitswesen ↓</p> <p>Zählerweg 5 6300 Zug, ZG, CH</p> <p>👤 Insurance Employee ☎ +41 21 586 23 56 @ enable.test+insurance@jarowa.ch</p>	<p>Doctor Beispiel ↓</p> <p>Doctor Muster Dreikönigstrasse 34 8002 Zürich, ZH, CH</p> <p>☎ +41 44 444 44 44 @ enable.test+doctor@jarowa.ch</p>

Service: Plausibilisation de l'incapacité de travail / Psychiatrie et psychothérapie

Soumettre le r
Attribuer la mi
Télécharger le

?

Saisissez les informations nécessaires.

Certaines informations sont déjà pré-remplies. Vous pouvez compléter ou modifier les champs nécessaires.

Terminer la mission

Situation initiale Diagnostic Incapacité de travail Info du rapport Indications pour le mandant Visa Récapitulatif

Numéro de dossier: **0802242** Données personnelles: **Jane Doe**

La personne s'est-elle présentée à la date convenue?

Oui Non

Date: 20.02.2024 11:00

?

Réponses saisies - questionnaire dynamique

En fonction des réponses saisies, le formulaire à remplir s'adapte. Par exemple, si l'on indique que la personne n'est pas venue au rendez-vous, les étapes suivantes telle que le diagnostic seront sautées.

The screenshot shows a dynamic questionnaire interface with a progress bar at the top. The progress bar has seven steps: "Situation initiale" (highlighted in green), "Diagnostic", "Incapacité de travail", "Info du rapport", "Indications pour le mandant", "Visa", and "Récapitulatif". Below the progress bar, the form displays the following information:

- Numéro de dossier: 0802242
- Données personnelles: Jane Doe
- Question: "La personne s'est-elle présentée à la date convenue?" (highlighted with a red box)
- Radio buttons: "Oui" (selected, highlighted with a green box) and "Non"
- Date: 20.02.2024
- Time: 11:00

A green question mark icon is visible in the bottom right corner of the form area.

Cliquez sur "continuer"

Une fois avoir rempli, tous les champs obligatoire, vous pouvez passez à l'étape suivante.

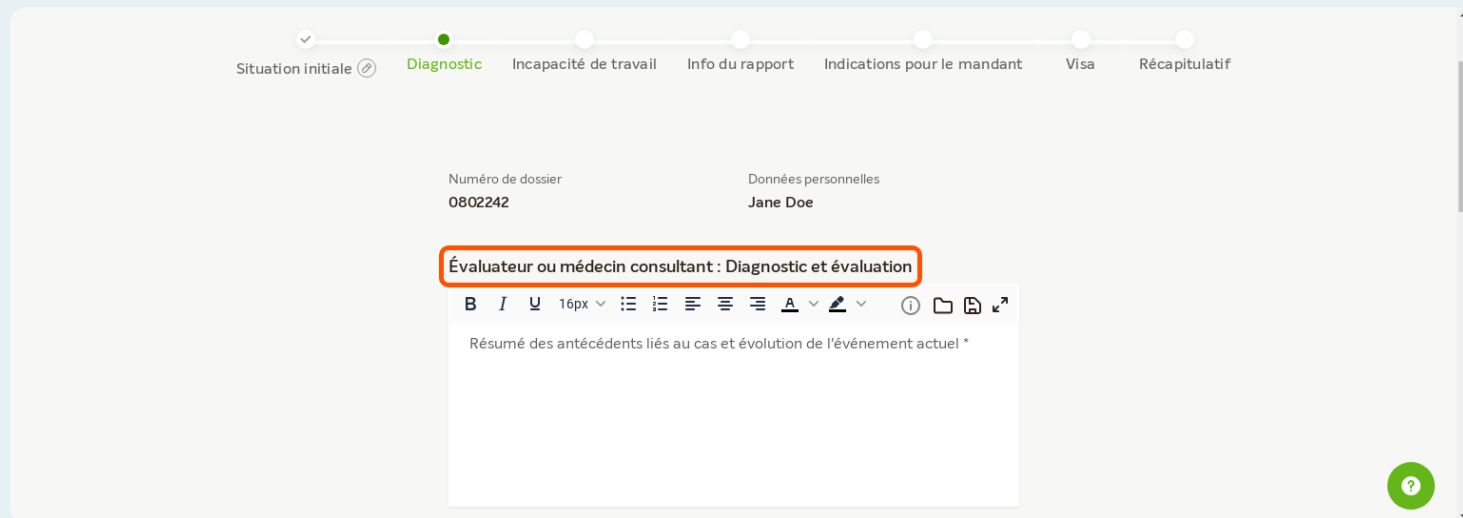
The screenshot shows a text input field for medical notes. The field is titled "Remarques sur les diagnostics ressortant du dossier et sur l'incapacité de travail attestée (ICT) *". Below the field is a rich text editor toolbar with icons for bold, italic, underline, font size (16px), list, link, and other formatting options. The text area contains the following text:

Thérapies initiées jusqu'à présent (description concrète, y compris indications sur le moment de l'initiation, le dosage, la fréquence, etc.) - ressortant du dossier et/ou de l'exploration *

A red box highlights the "Continuer" button at the bottom right of the form. A green question mark icon is visible in the bottom right corner of the form area.

Saisissez les réponses aux questions posées dans les champs pré-définis

Puis cliquez sur "continuer"

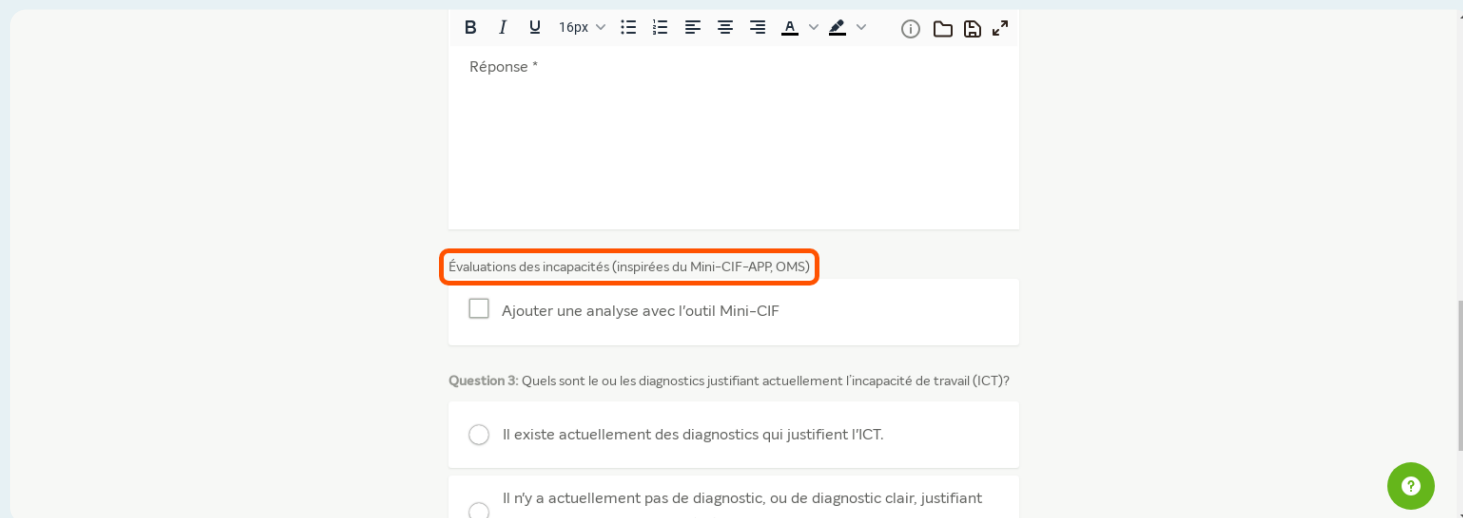


The screenshot shows a medical report form with a progress bar at the top. The progress bar has seven steps: 'Situation initiale', 'Diagnostic', 'Incapacité de travail', 'Info du rapport', 'Indications pour le mandant', 'Visa', and 'Récapitulatif'. The 'Diagnostic' step is currently active. Below the progress bar, there are two fields: 'Numéro de dossier' with the value '0802242' and 'Données personnelles' with the value 'Jane Doe'. The main text area is titled 'Évaluateur ou médecin consultant : Diagnostic et évaluation' and contains a rich text editor with a toolbar and the placeholder text 'Résumé des antécédents liés au cas et évolution de l'événement actuel *'. A green question mark icon is visible in the bottom right corner.

Mini_CIF APP

Pour les rapports en psychiatrie, l'outil d'évaluation des incapacités Mini-CIF est disponible. Son utilisation est facultative et doit être activée par le médecin lorsqu'il rédige le rapport.

Pour l'activer, il suffit de cocher cette case « Ajouter une analyse avec l'outil Mini-CIF ». Dans le rapport, seuls le graphique et la conclusion sont visibles.



The screenshot shows a form with a rich text editor at the top containing the placeholder 'Réponse *'. Below it is a section titled 'Évaluations des incapacités (inspirées du Mini-CIF-APP, OMS)'. This section contains a checkbox labeled 'Ajouter une analyse avec l'outil Mini-CIF'. Below the checkbox is a question: 'Question 3: Quels sont le ou les diagnostics justifiant actuellement l'incapacité de travail (ICT)?'. There are two radio button options: 'Il existe actuellement des diagnostics qui justifient l'ICT.' and 'Il n'y a actuellement pas de diagnostic, ou de diagnostic clair, justifiant l'ICT.'. A green question mark icon is visible in the bottom right corner.

Cliquez sur 'continuer'

Évaluations des incapacités (inspirées du Mini-CIF-APP, OMS)

Ajouter une analyse avec l'outil Mini-CIF

Question 3: Quels sont le ou les diagnostics justifiant actuellement l'incapacité de travail (ICT)?

Il existe actuellement des diagnostics qui justifient l'ICT.

Il n'y a actuellement pas de diagnostic, ou de diagnostic clair, justifiant l'ICT. La capacité de travail (CT) est de 100 %.

Les diagnostics ayant un impact sur l'ICT ne sont pas clairs à l'heure actuelle.

Précédent

Continuer



Saisissez les informations nécessaires

En fonction des réponses sélectionnées, le formulaire s'adapte de manière dynamique.

Finalement cliquez sur 'continuer' pour passer à l'étape suivante.

Situation initiale ⓘ Diagnostic ⓘ **Incapacité de travail** Info du rapport Indications pour le mandant Visa Récapitulatif

Numéro de dossier
0802242

Données personnelles
Jane Doe

Médecin chargé de l'évaluation ou de l'examen : Incapacité de travail et recommandation portant sur les mesures médicales et thérapeutiques

Informations sur l'activité professionnelle actuelle

Titre professionnel

Boulangier

Volume de travail (%)

100

Type d'activité professionnelle actuelle

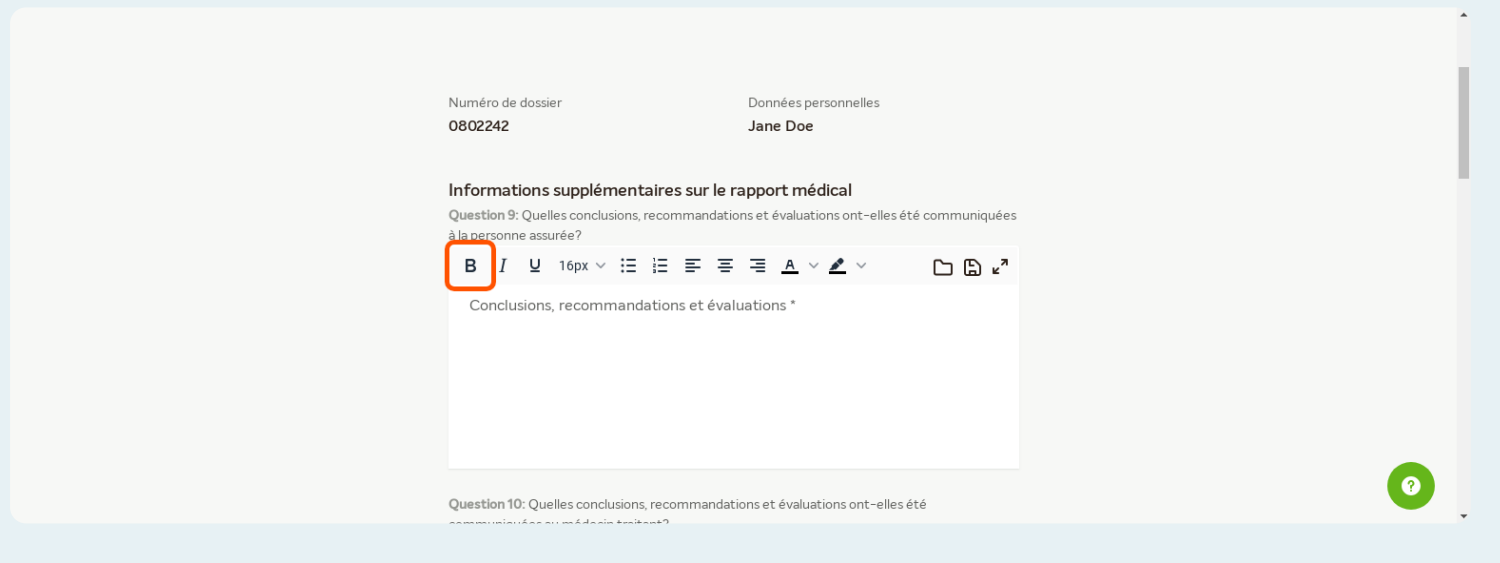
Activité physique

Question 4: Comment l'incapacité de travail (ICT) dans l'activité habituelle (taux d'occupation



Saisissez les informations nécessaires

Puis cliquez sur "continuer"













Numéro de dossier
0802242

Données personnelles
Jane Doe


Informations supplémentaires sur le rapport médical

Question 9: Quelles conclusions, recommandations et évaluations ont-elles été communiquées à la personne assurée?

B *I* U 16px          

Conclusions, recommandations et évaluations *

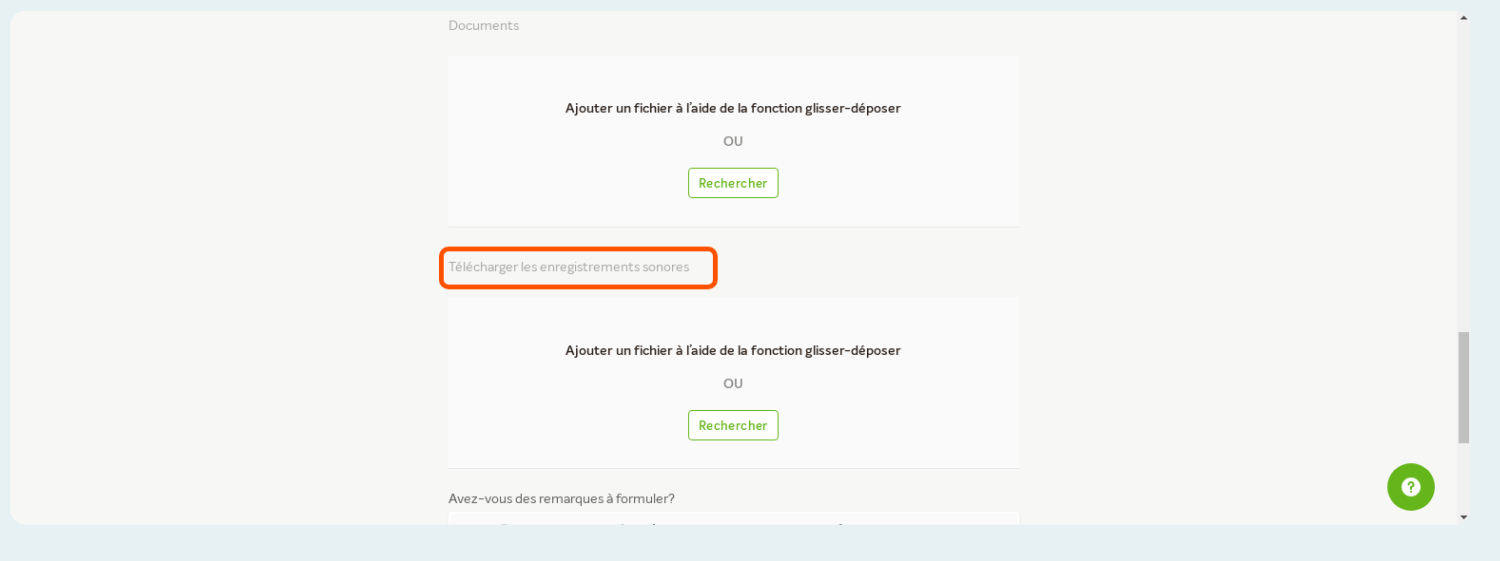
Question 10: Quelles conclusions, recommandations et évaluations ont-elles été communiquées au médecin traitant?



Enregistrement sonores

Téléchargez ici les fichiers au format audio. Cette emplacement est spécifiquement dédié aux enregistrements sonores pour des raisons de protection des données.

Finalement cliquez sur 'continuer' pour passer à l'étape suivante.



Documents

Ajouter un fichier à l'aide de la fonction glisser-déposer

OU

[Rechercher](#)


Télécharger les enregistrements sonores

Ajouter un fichier à l'aide de la fonction glisser-déposer

OU

[Rechercher](#)

Avez-vous des remarques à formuler?



Informations ne figurant pas dans le rapport

Saisissez les informations souhaitées. Ces informations sont destinées au mandant et ne seront pas incluses dans le rapport.

Puis cliquez sur "continuer"

002-85224 Chantal Salin

Info supplémentaires

Y a-t-il des informations supplémentaires destinées au mandataire de mission qui ne doivent pas être incluses dans le rapport ?

B I U 16px

Remarques / notes sur la gestion des cas médicaux

- Lorem ipsum dolor sit amet, consectetur adipiscing elit, sed do eiusmod tempor incididunt ut labore et dolore magna aliqua. Ut enim ad minim veniam, quis nostrud exercitation ullamco laboris nisi ut aliquip ex ea commodo consequat. Duis aute irure dolor in reprehenderit in voluptate velit esse cillum dolore eu fugiat nulla pariatur. Excepteur sint occaecat cupidatat non proident, sunt in culpa qui officia deserunt mollit anim id est laborum.

Quelle a été la durée totale de travail nécessaire au traitement de cette mission ? (par exemple, exploration, étude de dossiers, rédiger le rapport) *

Heures *	Minutes *
6	45

En saisissant les informations du signataire cela valide officiellement le rapport.

Si nécessaire, vous pouvez cliquer sur "précédent" pour corriger les informations. Ou cliquez sur "continuer"

Visa officiel du rapport

IMPORTANT : La signature est utilisée pour la signature officielle du rapport et est imprimé dans le rapport médical / d'assurance (PDF). Toutes les informations fournies doivent être correctes pour que le rapport soit utilisé.

Signature: *

Signer le rapport en tant que médecin-évaluateur.

Signer le rapport pour le compte du médecin-évaluateur.

Signer le rapport en tant que personne traitant le cas.

Signature du médecin : Indiquez ici le titre officiel (p. ex. Dr méd.), le prénom / nom de famille et le titre de spécialité (p. ex. spécialiste en rhumatologie FMH).

Titre officiel *

Dr med

Vérification des données saisies

Sur cette page de résumé, l'ensemble des données saisies peuvent être vérifiées.
Si des corrections doivent être apportées, il est possible de revenir aux étapes précédentes.

Service: Plausibilisation de l'incapacité de travail / Psychiatrie et psychothérapie

Coordonnées de la personne

Numéro de dossier
002-85224

Données personnelles
Chantal Salin

La personne s'est-elle présentée à la date convenue?
Oui

Date
30.11.2022 09:00

Situation initiale

Situation initiale
Description de l'activité professionnelle actuelle

Ici, vous pouvez télécharger le rapport

Info supplémentaires

Y a-t-il des informations supplémentaires destinées au mandataire de mission qui ne doivent pas être incluses dans le rapport ?

.

Quelle a été la durée totale de travail nécessaire au traitement de cette mission ? (par exemple, exploration, étude de dossiers, rédiger le rapport)

06:45

Visa

Dr med Doctor Test
Spécialiste en psychiatrie

Précédent

Télécharger



Envoyer

Cliquez ici pour envoyer le rapport

Le rapport sera alors soumis au mandat pour validation.

Info supplémentaires

Y a-t-il des informations supplémentaires destinées au mandataire de mission qui ne doivent pas être incluses dans le rapport ?

.

Quelle a été la durée totale de travail nécessaire au traitement de cette mission ? (par exemple, exploration, étude de dossiers, rédiger le rapport)

06:45

Visa

Dr med Doctor Test
Spécialiste en psychiatrie

Précédent

Télécharger



Envoyer